





Фото	Название	Нагрузка на 2 петли, кг	Нагрузка на 3 петли, кг	Описание
	Петля универсальная 4500A (500-A4) 100x75x3	40	60	Универсальная петля с классическим колпачком. Материал латунь.
	Петля универсальная 5500A (500-A5) 125x75x3	50	75	
	Петля универсальная 4500B (500-B4) 100x75x3	40	60	Универсальная петля с резным колпачком. Материал латунь.
	Петля универсальная 4500C (500-C4) 100x75x3	40	60	Универсальная петля без колпачка. Материал латунь.
	Петля универсальная 5500C (500-C5) 125x75x3	50	75	
	Петля универсальная Castillo CL 500-A4 102x76x3,5	80	120	Петля Castillo коллекции Classic, универсальная, материал латунь, на поверхности петли нанесен резной рисунок, ценовой сегмент премиум, размер 102x76x3,5мм

Фото	Название	Нагрузка на 2 петли, кг	Нагрузка на 3 петли, кг	Описание
	Петля скрытой установки с 3D-регулировкой 9540UN3D	40	60	Универсальные петли Armadillo UNIVERSAL 3D-ACH из коллекции URBAN - эксклюзивная разработка компании - подходят для дверей с левым и правым открыванием. Обеспечивают угол открывания до 180 градусов. Бесшумны и плавны в работе за счёт нейлоновых вставок на подвижной части конструкции. Легко регулируются в трех плоскостях уже после завершения монтажа. Предназначена для скрытой установки в межкомнатные двери толщиной от 30 мм (9540) и 40 мм (11160).
	Петля скрытой установки с 3D-регулировкой 11160UN3D (Architect 3D-ACH UNIVERSAL 60)	60	90	
	Петля скрытой установки с 3D-регулировкой Architect 3D-ACH 40 ЛЕВ/ПРАВ	40	60	Петля скрытой установки Architect, при полном закрывании двери петля уходит в коробку и саму дверь, ее совсем не видно. Петля имеет безупречный внешний вид и ход. Мягкость хода и долговечность работы обеспечивают нейлоновые вставки на рычагах петли. Есть три регулеровки: высоты двери, прижима двери к коробке и положения по отношению к коробке (право-лево), регулируются при помощи шестигранника, он в комплекте. Материал петли замак. Петли делятся на правые и левые. Позволяют открывать дверь на 180°.
	Петля скрытой установки с 3D-регулировкой Architect 3D-ACH 60 ЛЕВ/ПРАВ	60	90	
	Петля пружинная двусторонняя DAS SS 201-4" (100*70*1.5)	20	30	Петля двусторонняя (она же барная, пружинная, петля метро). Позволяет двери открываться в обе стороны, возвращает дверь в центральное положение (в створ). Коробка двери для установки такой петли должна быть без выступа, т.е. позволять двери двигаться в обе стороны. Мах толщина дверного полотна 201-4 = 27 мм; 201-5 = 36 мм
	Петля пружинная двусторонняя DAS SS 201-5" (125*86*1.5)	30	40	